

BLIK - EBO Mobile PRO



EBO
MOBILE PRO

BLIK

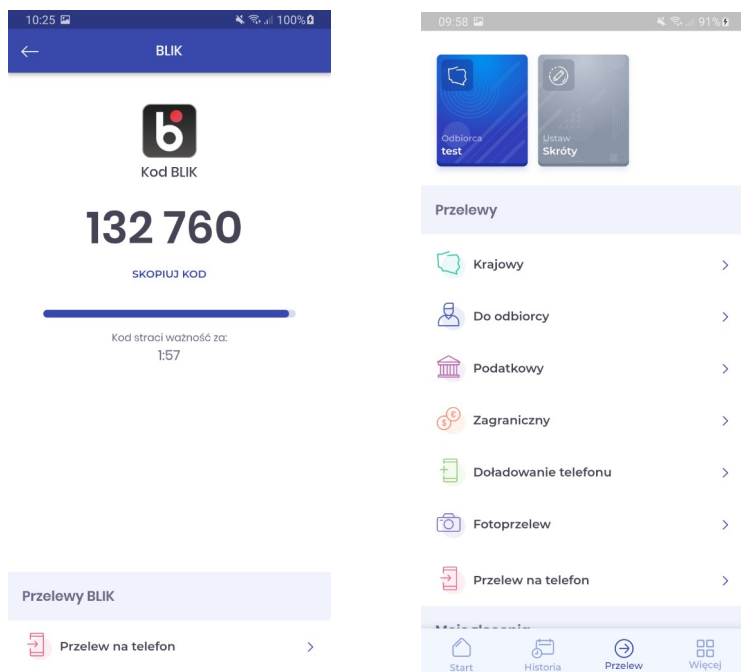


EBO
MOBILE PRO

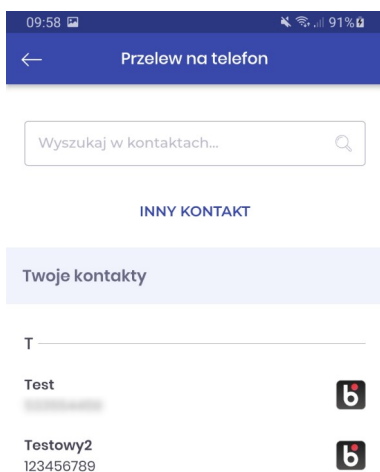
2 listopada 2022

Realizacja przelewu na telefon

1. Użytkownik przelew na telefon może wykonać pod "kafelkiem" BLIK lub z Menu: **Przelew > Przelew na telefon**



2. W kolejnym kroku Użytkownik wybiera kontakt, który obiera przelewy BLIK na telefon. Taki kontakt jest oznaczony na liście ikoną BLIK



3. W kolejnym kroku Użytkownik wypełnia formularz danych przelewu i klika przycisk "Dalej"

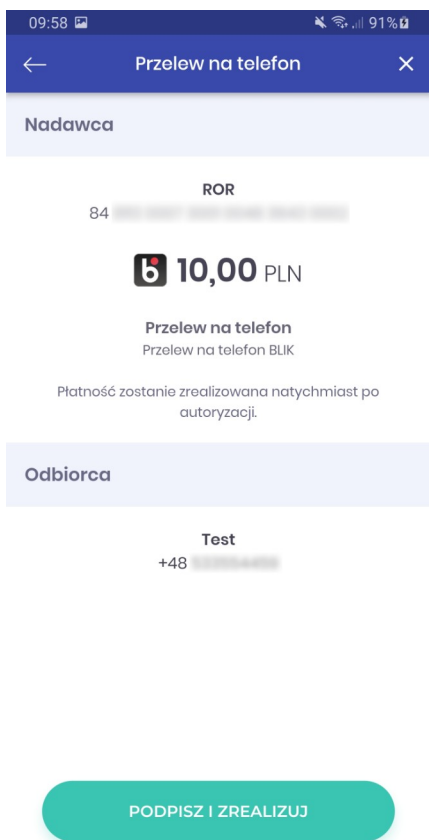
The screenshot shows a mobile application interface for a bank transfer form titled "Przelew na telefon". At the top, the status bar shows the time 09:58, signal strength, Wi-Fi, and 91% battery. The app header is blue with a back arrow and the title "Przelew na telefon".

The form is divided into several sections:

- Z RACHUNKU:** A card showing the account type "ROR" with a balance of "84" and "1140,39 PLN".
- NAZWA ODBIORCY:** A text input field with the placeholder "Podaj nazwę odbiorcy" and a person icon. A character count "0/65" is shown below.
- NUMER TELEFONU:** A text input field with a "+" sign and the placeholder "Podaj numer telefonu". A character count "0/20" is shown below.
- KWOTA:** A text input field with the placeholder "Podaj kwotę przelewu".
- WALUTA:** A dropdown menu currently showing "PLN".
- TYTUŁEM:** A text input field with the value "Przelew na telefon" and a close icon. A character count "18/100" is shown below.

Below the form, there is a note: "Płatność zostanie zrealizowana natychmiast po autoryzacji." At the bottom, there is a large blue button labeled "DALEJ".

4. W kolejnym kroku Użytkownikowi wyświetlane jest podsumowanie przelewu i Użytkownik klikając przycisk "Popisz i zrealizuj" przechodzi do autoryzacji.



5. W tym kroku jest autoryzacja przelewu przez Użytkownika



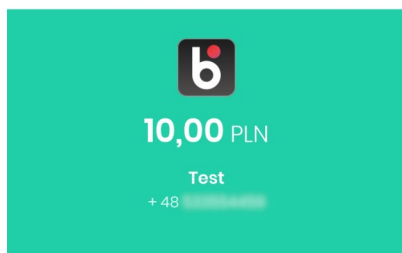
6. I na zakończenie realizacji przelewu wyświetlany jest komunikat końcowy

09:59 92%



Złociłeś przelew na telefon BLIK

Przelew wkrótce pojawi się w historii zleceń



ZAKOŃCZ

Uruchomienie odbierania przelewów na telefon

Aby Użytkownik mógł przyjmować przelewy na telefon, musi dokonać rejestracji swojego numeru telefon w powiązaniu z numerem rachunku NRB.

Może to zrobić ustawieniach **Menu: Więcej > BLIK > Odbieraj przelewy na telefon**

09:58

91%



BLIK

Usługa BLIK

Usługa pozwala na generowanie kodów do płatności w sklepach internetowych, stacjonarnych oraz wypłat z bankomatów.



Szybka płatność

Płatność kodem BLIK wygenerowanym przed logowaniem i bez PINu do 100 PLN w sklepach stacjonarnych.



RACHUNEK TRANSAKCJI BLIK



ROR

84

1140,39 PLN

Limity BLIK

Podgląd limitów dla zakupów w internecie, dla płatności w sklepach stacjonarnych oraz dla wypłat gotówki.



Przelewy BLIK

Odbieraj przelewy na telefon

Zarejestruj numer telefonu, aby odbierać Przelewy BLIK

